



Corporation of Hydraulic and Pneumatic Drives and Controls POLAND

Krzysztof Kędzia, PhD. Eng.
V-ce President of Corporation

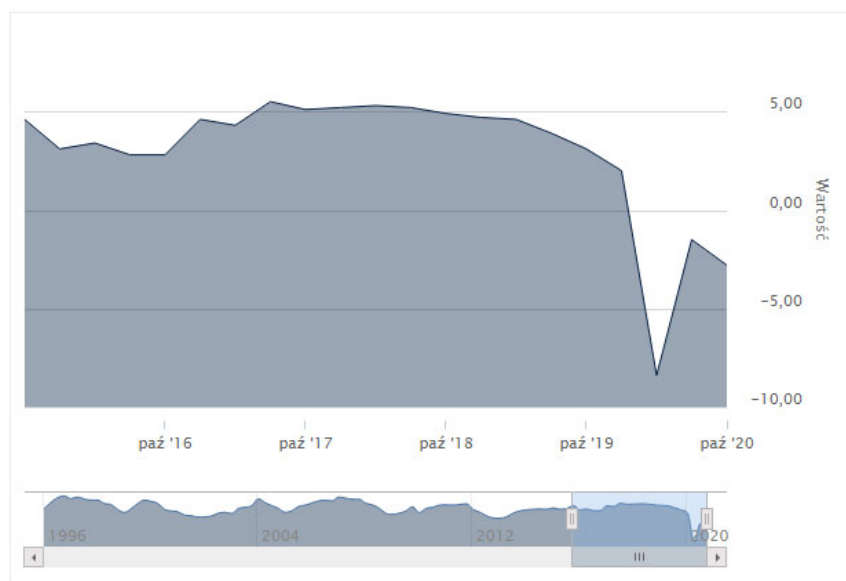
21 April 2021, Wrocław

1

Major data regarding the socio-economic situation of the our country (year to year)

- ▶ Population (January 2021): 38,244 mln, birthrate: -6,6 (per 1000)
- ▶ Total area in thous. km²: 312,7
- ▶ Gross Domestic Product: IV q 2020 y/y : -2.80%
- ▶ Inflation (March 2021): 3.2 %
- ▶ Unemployment (March 2021): 7,3% (using European rules- 3,2% no 1 in EU!!!)
- ▶ Industrial production (February 2021): 2,7%

Indices of Gross Domestic Product (current prices)



PKB rdr

Ostatnia wartość:	-2,80% (IV kw. 2020)
Zmiana:	-1,30 p.p.
Poprzednia wartość:	-1,50% (III kw. 2020)
Max 5L:	5,50% (III kw. 2017)
Min 5L:	-8,40% (II kw. 2020)
Źródło:	GUS
Kraj:	Polska

3

Inflation (y/y)

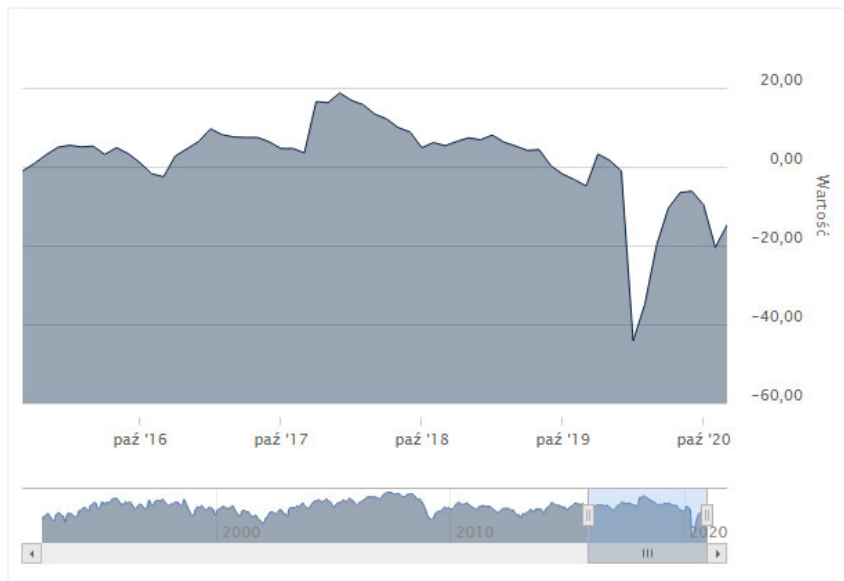


Inflacja rdr

Ostatnia wartość:	3,20% (III 2021)
Zmiana:	0,80 p.p.
Poprzednia wartość:	2,40% (II 2021)
Max 5L:	4,70% (II 2020)
Min 5L:	-0,90% (VII 2016)
Źródło:	GUS
Kraj:	Polska

4

The economic situation in the industry



Koniunktura w przemyśle

Ostatnia wartość:	-14,80 pkt (XII 2020)
Zmiana:	5,70 pkt
Poprzednia wartość:	-20,50 pkt (XI 2020)
Max 5L:	18,70 pkt (III 2018)
Min 5L:	-44,20 pkt (IV 2020)
Źródło:	GUS
Kraj:	Polska

5

Purchasing Managers' Index Polska 50,60 pkt

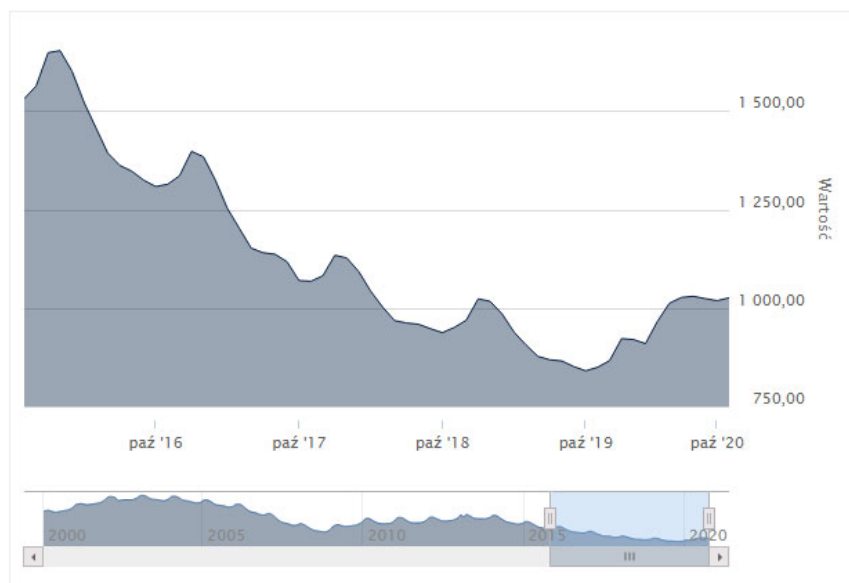


PMI Polska

Ostatnia wartość:	54,30 pkt (III 2021)
Zmiana:	0,90 pkt
Poprzednia wartość:	53,40 pkt (II 2021)
Max 5L:	55,00 pkt (XII 2017)
Min 5L:	31,90 pkt (IV 2020)
Źródło:	Bankier.pl
Kraj:	Polska

6

Unemployment (%)

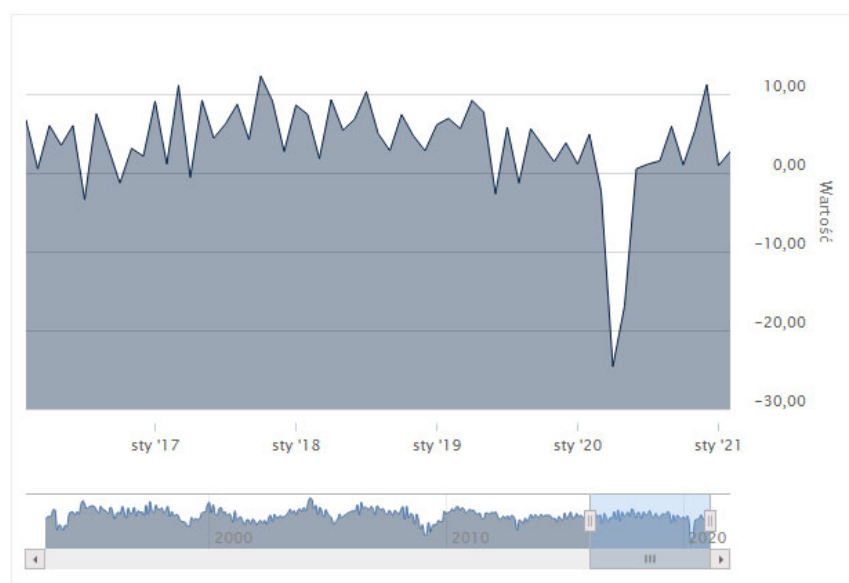


Bezrobotni zarejestrowani

Ostatnia wartość:	1 025,70 (XI 2020)
Zmiana:	7,30
Poprzednia wartość:	1 018,40 (X 2020)
Max 5L:	1 456,90 (V 2016)
Min 5L:	840,50 (X 2019)
Źródło:	GUS
Kraj:	Polska

7

Industrial production (%) y/y

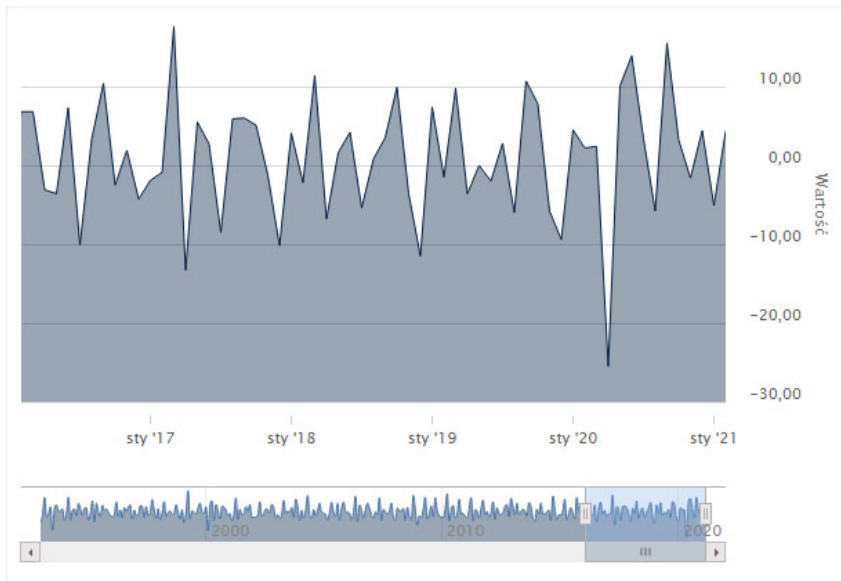


Produkcja przemysłowa rdr

Ostatnia wartość:	2,70% (II 2021)
Zmiana:	1,80 p.p.
Poprzednia wartość:	0,90% (I 2021)
Max 5L:	12,30% (X 2017)
Min 5L:	-24,60% (IV 2020)
Źródło:	GUS
Kraj:	Polska

8

Industrial production (%) m/m

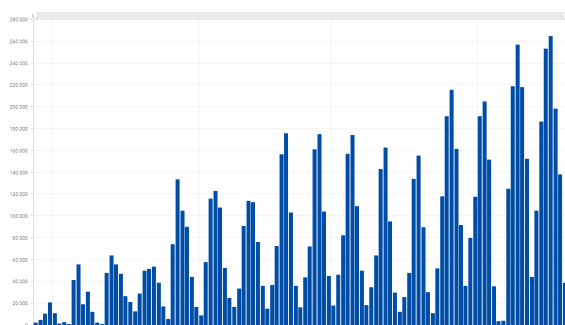


Prod. przem. m/m

Ostatnia wartość:	4,30% (II 2021)
Zmiana:	9,40 p.p.
Poprzednia wartość:	-5,10% (I 2021)
Max 5L:	17,60% (III 2017)
Min 5L:	-25,50% (IV 2020)
Źródło:	GUS
Kraj:	Polska

9

COVID 19 statistic



Daily number of vaccinated persons

Lockdown


On April 19, nurseries and kindergartens were opened. Government extended the existing restrictions until April 25th (closed pubs, galleries, indoor sport, etc.). Hotels are closed until May 3rd.



New cases reported from the previous day

10

Thank you very much



21 April 2021, Wrocław

11